

KanderBlock's – Herbsttage aus Stein

Bouldern auf der Alpennordseite

Das Bouldern hat sich seit einigen Jahren an den Granitblöcken der Südschweiz etabliert. Manche Gebiete gehören zu den weltbesten Bouldergebieten und sind für die Gemeinden wichtige Tourismusfaktoren. Da sich der Sport weiterentwickelt, ist es eine logische Konsequenz, dass sich das Bouldern auch nördlich der Alpen etablieren wird. Einerseits ist es „ökologischer Wahnsinn“ jedes Wochenende in den Süden zu fahren, andererseits ist das Potential für Bouldergebiete auch im Norden vorhanden – z.B. um Kandersteg. In diesem schönen Ort im Herzen der Berner Alpen verbirgt sich wahrscheinlich das grösste Bouldergebiet der Nordschweiz.

Auf eine Länge von 13 Kilometern hat ein gigantischer Felssturz vor ca. 9500 Jahren das ganze Tal zwischen Kandergrund und Kandersteg mit Felsblöcken übersät. Weitere Boudermöglichkeiten gibt es in den Hochtälern von Ueschenen, Allmenalp oder dem Gasteretal. Erschlossen ist bisher nur ein ganz kleiner Teil des riesigen Gebietes und es bleibt abzuwarten, wie sich das Gebiet weiter entwickeln wird, aber eines ist sicher: Kandersteg als Boulderdestination wird eine grosse Zukunft haben!

Wolfgang Antz, bimano.ch
Daniel Silbernagel, bergpunkt



Bild: Spiel über Boden. Wolfgang in der "Edition Gold" 7A. Foto: Jacqueline de Sa

Kurzinfo

KanderBlock's – Gebiet Ueschenen 1 – perfekte Herbstbouldergebiet

Einleitung Gebiet Ueschenen

Das Bouldergebiet Ueschenen liegt im gleichnamigen Hochtal auf ca. 1600m Höhe. Trotz dieser Höhe - oder besser gerade deshalb - ist das Gebiet das perfekte Herbstbouldergebiet. Wenn ab mitte September die Kühe im Tal sind, kehrt Ruhe auf die Alpwiesen ein und speziell im Spätherbst kann hier im herrlichen Sonnenschein noch gebouldert werden. Das Gebiet trocknet durch die Sonne wesentlich schneller als die Gebiete in den tiefergelegenen Wäldern und eine oftmalige "Inversionswetterlage" sorgt auch dafür, dass es hier oben wärmer und trockener ist als "unten".

Ausgangspunkt

Kandersteg 1170 müM. an der BLS-Strecke Spiez - Kandersteg - Goppenstein - Brig.

Anreise / Rückreise

Mit ÖV: Schnellzug nach Spiez oder Brig. Regionalzug "Lötschberger" nach Kandersteg.

Von hier zu Fuss oder zuerst mit dem Bus zur Talstation der "Sunbüelbahn". Weiter gemäss Auto.

Mit Auto: In Kandersteg der Talstrasse folgen bis zur Talstation der "Sunbüelbahn". Hier der Strasse weiter folgen und rechtshaltend mittels einigen Kehren ins Ueschental. Beim Restaurant "Lohner" links abbiegen und kurz nach der Alpsiedlung "Balme" rechts oder links der Strasse parken. Die Strasse ist ab der Sunbüelbahn bewilligungspflichtig!

Die Tagesbewilligung gibt es für CHF 10.- in der "Kanderstube" (direkt rechts an der Talstation) oder am Automat etwa 300m nach der Talstation (Geld muss passend sein).

Zugang

Mit ÖV 1h30', mit Auto 0-10', gemäss Karten (Seite 3) zu den Bouldermöglichkeiten.

Boulderdaten

Lage der Blöcke: Koordinaten: 614 800 / 146 358, auf ca.1600 müM.

Klima: Die Blöcke liegen auf der freien Wiese und bekommen viel Sonne. Perfekt ist das Bouldern ab September nachdem der Alpbetrieb eingestellt ist, bis hin zum Wintereinbruch.

Charakter der Kletterei: Feine Leisten und Sloper an allen möglichen Wandneigungen, insgesamt sehr abwechslungsreiche Boulderei.

Bodenbereich / Kinder: Meist ebenes Absprunggelände. Der Zustieg ist zwar nicht kinderwagentauglich, das Gelände an den Blöcken ist für Kinder jedoch gut geeignet.

Material / Landeskarten / Führer

Bouldermatte, Kletterfinken, Magnesia, Zahnbürste und Freunde zum Spoten.

LK Blatt 1247 Adelboden. Infos auf: www.bimano.ch (ab Weihnachten 2012 erscheint im topo.verlag ein neuer Boulderführer (Infos auf www.topoverlag.ch))

Besonderes / Tipp


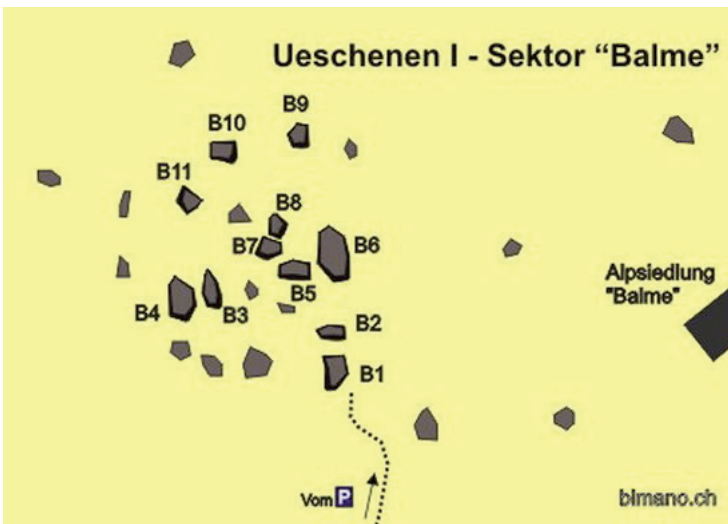
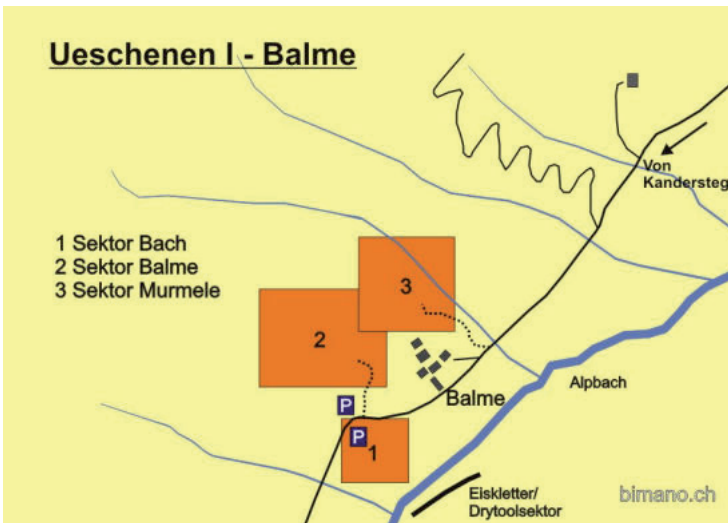
StrubelBlock's, Boulderparkurs für Einstieger bis zum Creak, Infos und PDF hier:

<http://www.bimano.ch/bimanoaktuell/posts/boulderparcours-auf-der-engstligenalp>



KanderBlock's – Gebietsübersicht Üeschenen 1 - Blöcke - Boulders

Alle Infos, Topos und Karten auf www.bimano.ch



z.B. Block 3, mit den Boulders

2. Reibungslos 5 ***

Start an der Kante des Blocks. Kurz hoch, dann an schräger Struktur rechtshaltend aussteigen.

3. Drohender Reibungsverlust 5+ ***

In der Mitte der Platte gerade hoch.

4. Reibungsverlust 5

Am rechten Rand der Platte gerade hoch.

Alle Bewertungen sind "Fb"- Bewertungen